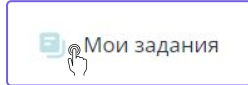


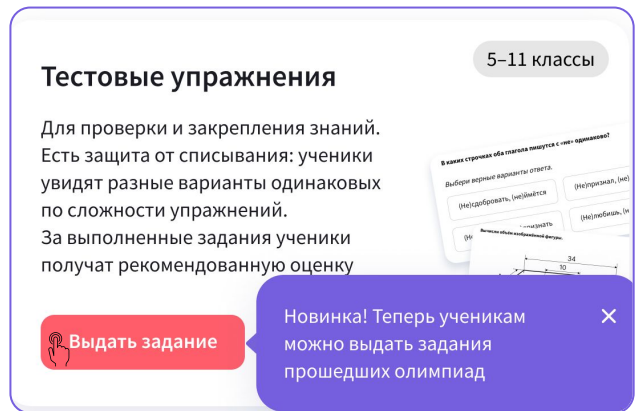
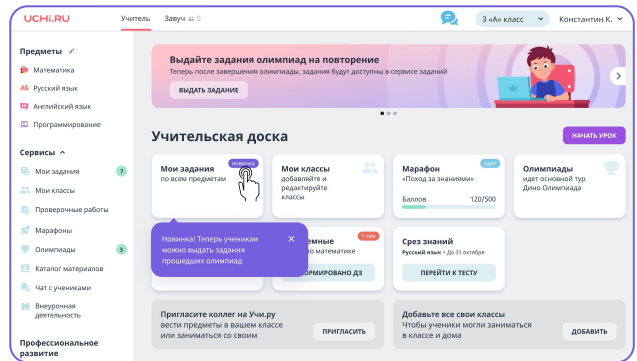
# Как выдать задание из прошедших олимпиад

Задачи прошедших олимпиад — интерактивные задания для учеников 1-9 классов, которые проверяют знания школьников, тренируют внимание, логику, нестандартное мышление и развивают навыки необходимые ученикам в повседневной жизни.

- Войдите в аккаунт учителя на сайт [uchi.ru](http://uchi.ru), используя свой логин (почта) и пароль
- На главном экране нажмите **Мои задания**

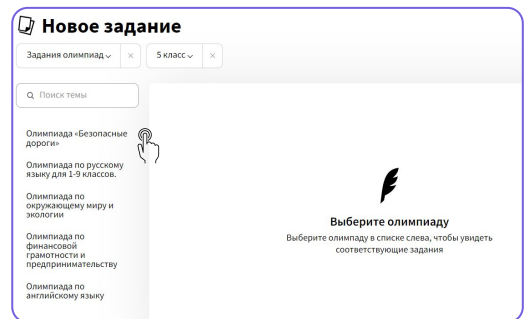
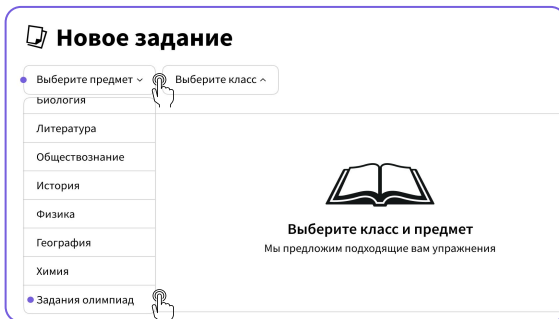


- Выберите Тестовые упражнения и нажмите **Выдать задание**
- Соберите новое задание из прошедших олимпиад

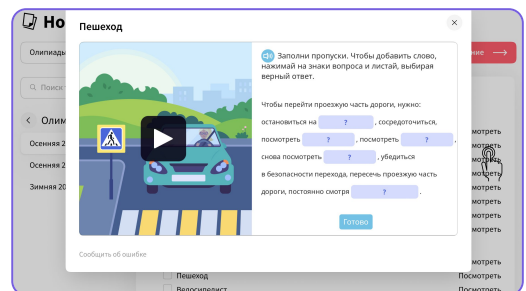
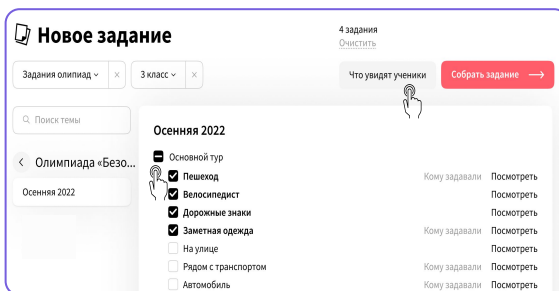


Выберите **Задания олимпиад** и класс

Выберите олимпиаду в каталоге слева



Выставите галочки напротив нужных заданий. Чтобы просмотреть само задание, нажмите **Посмотреть**



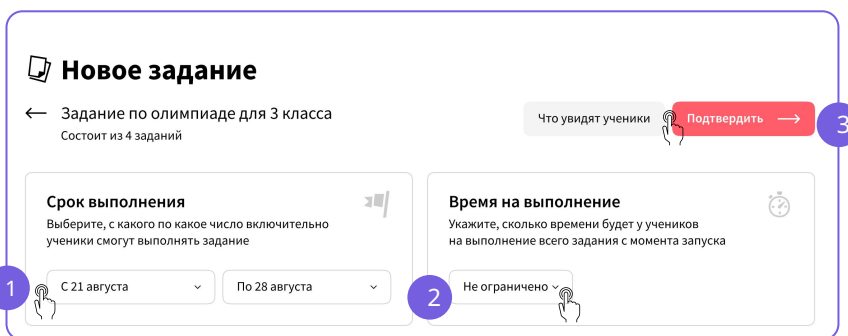
Нажмите **Собрать задание** для перехода к настройке **Собрать задание** →

Чтобы посмотреть в каком виде ученики получают задания, нажмите **Что увидят ученики**

- **Задайте настройки:**

Убедитесь, что выбрали нужные задания и выставили необходимые настройки, и нажмите **Подтвердить**

Поставьте **срок выполнения задания**

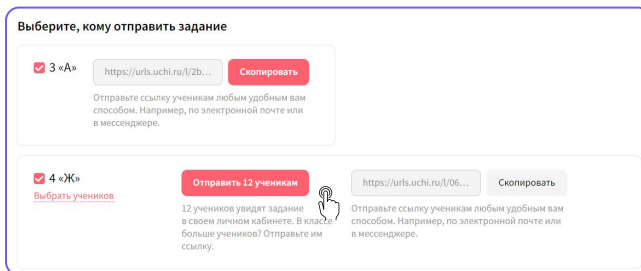


Выберите **время выполнения задания** или снимите ограничения

- **Отправьте задание ученикам**

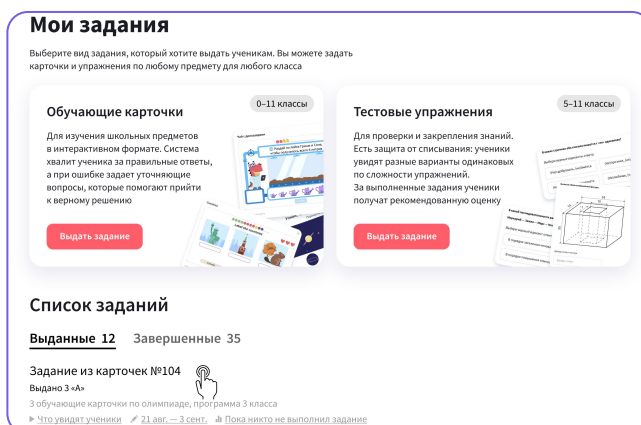
Если у вас есть классы на платформе Учи.ру, они будут отображаться в списке доступных.

Вы можете выдать задание как всему классу, так и отдельным ученикам, а также добавить новых, просто отправив им ссылку на задание.



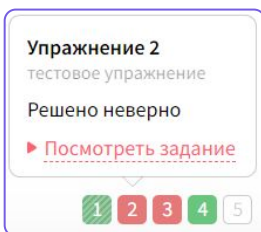
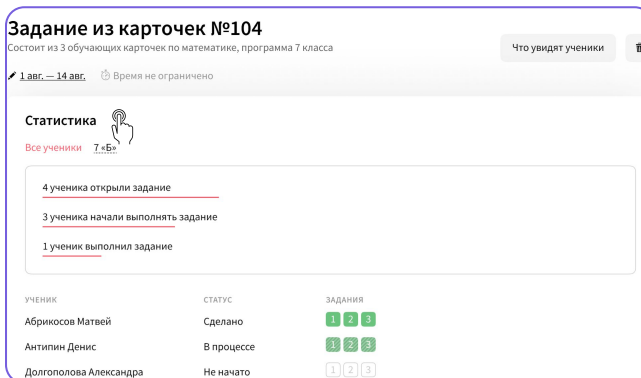
- **Где посмотреть выданные задания**

Все выданные задания будут добавляться в общий **Список заданий** на главной странице сервиса. Чтобы просмотреть подробную информацию и статистику выполнения или отправить это задание другим ученикам, нажмите на него.



- **Как посмотреть статистику выполнения заданий**

После того как ученики начнут выполнять задание, статистика появится в самом низу. Здесь можно увидеть сводку по всем ученикам и конкретному классу и статус каждого ребенка.



Что означают цвета статусов:

- — решено верно с первой попытки
- — решено верно со второй/третьей попытки
- — решено частично
- — решено неверно
- — не решалось

Ученики увидят задание в разделе **Задания от учителя** в своем личном кабинете

