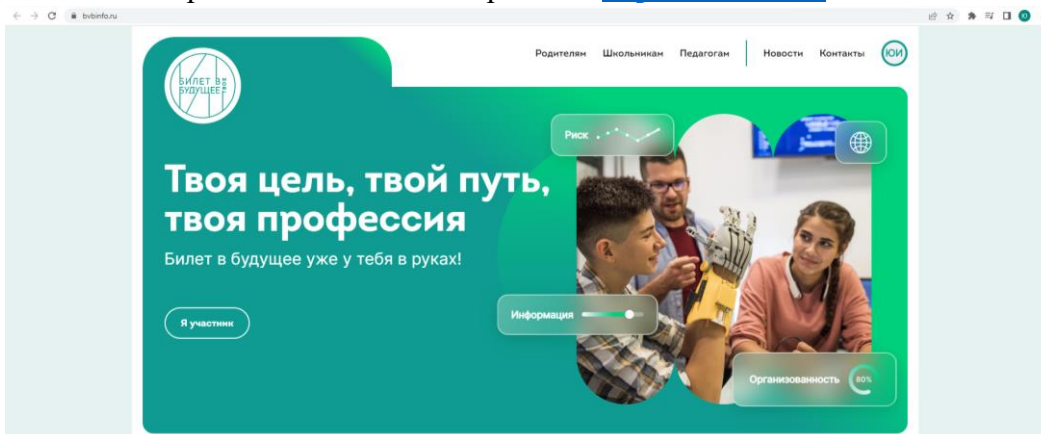


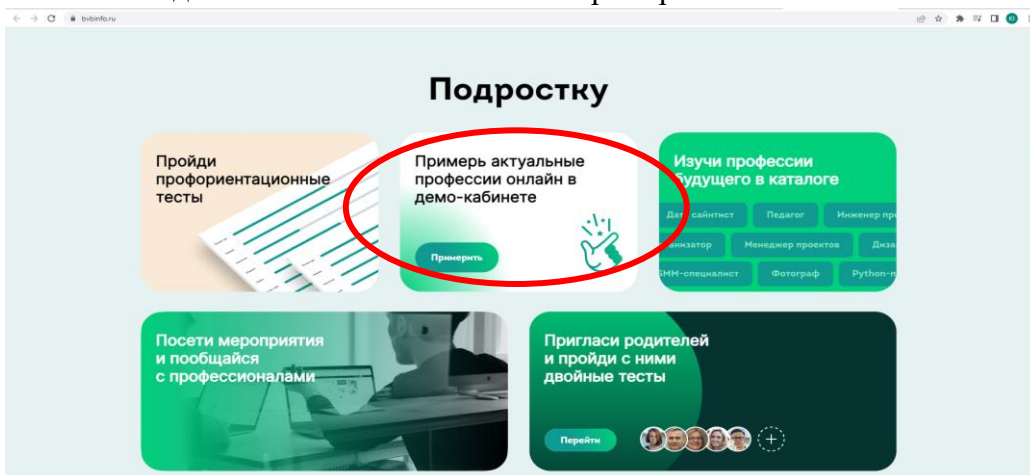
Инструкция по работе на платформе BVBINFO

для обучающихся 6-11 классов

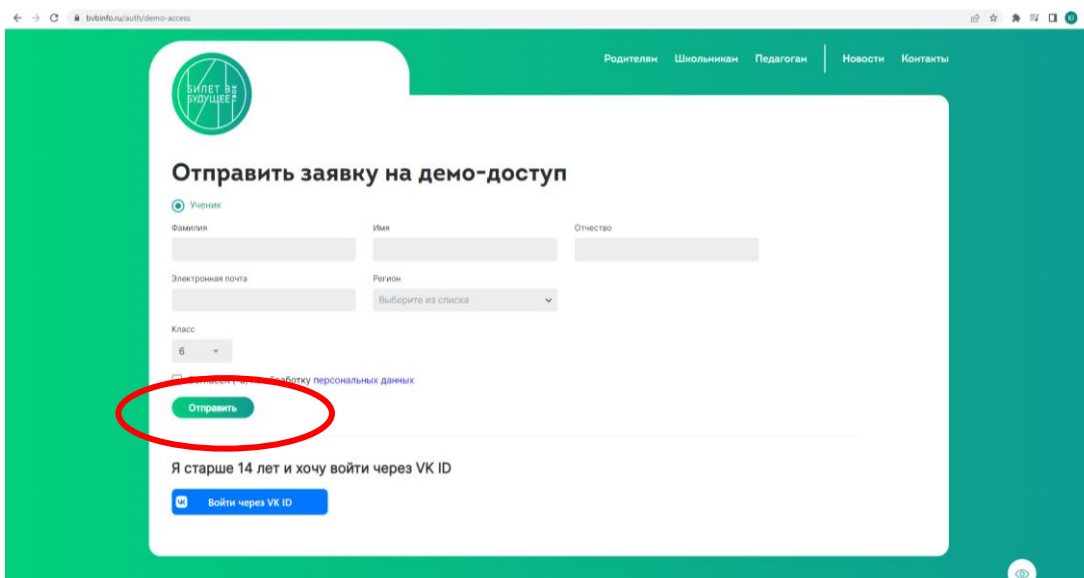
1. Переходите по ссылке Проекта: <https://bvbinfo.ru>



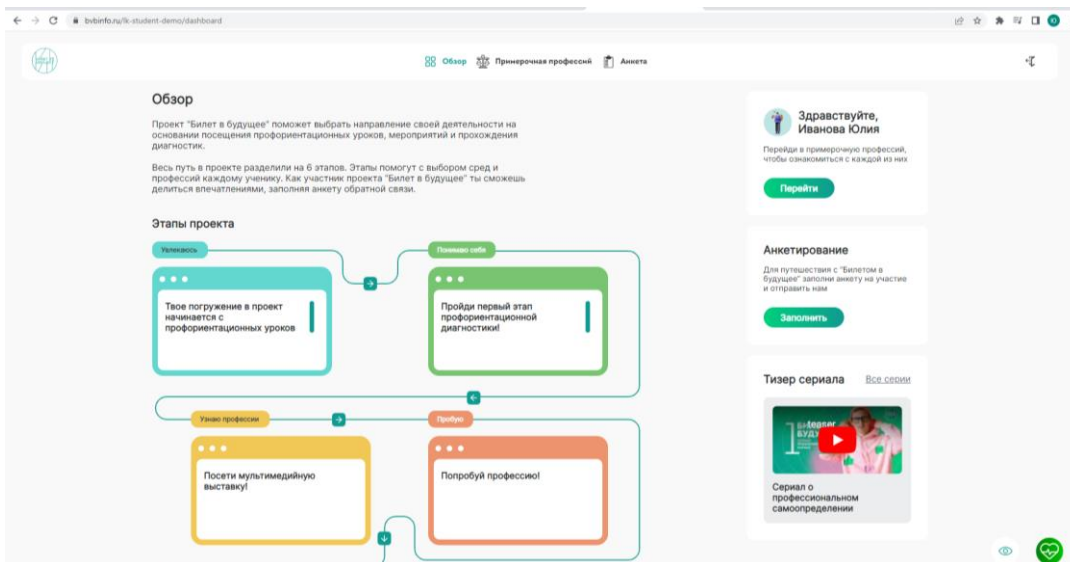
2. Во разделе «Подростку» выбираете «Примерить актуальные профессии онлайн в демо-кабинете» нажимаете «Примерить»



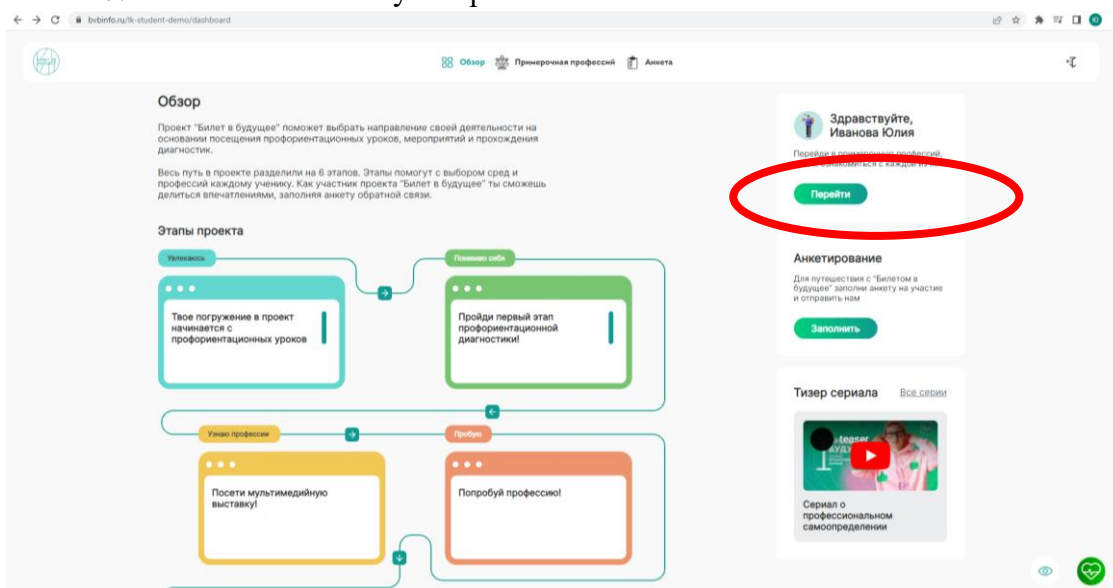
3. Переходите во вкладку «Отправить заявку на демо-доступ»



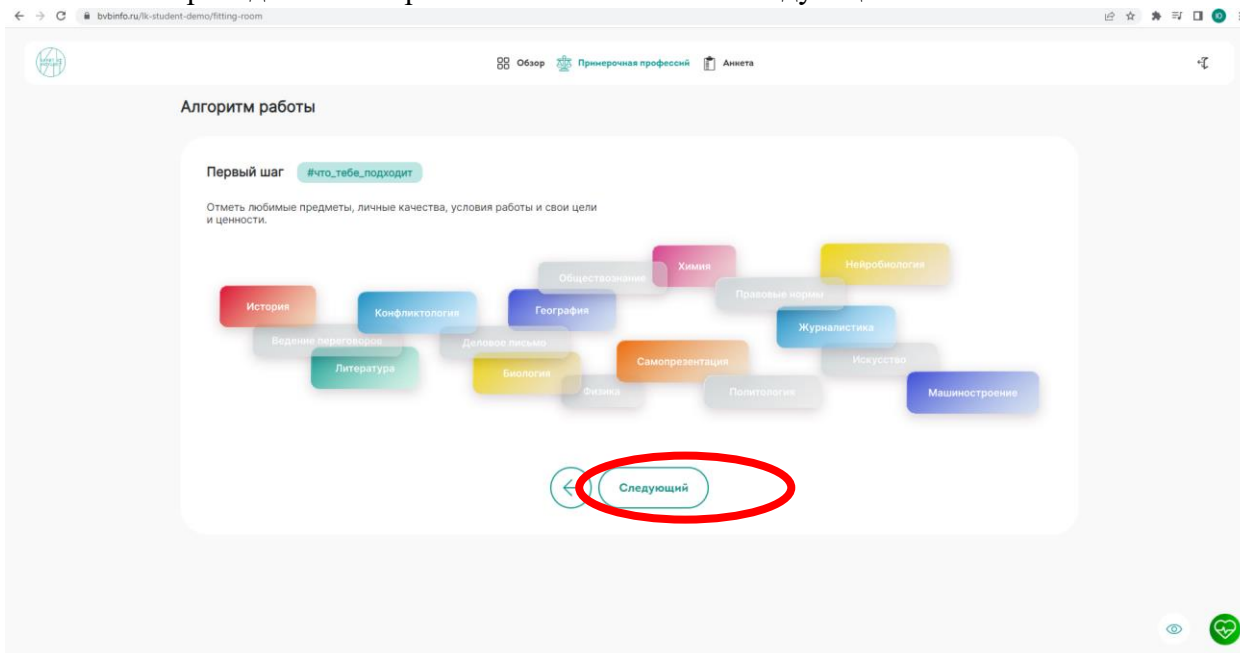
4. Вносите данные, ставите отметку «Согласен (-а) на обработку персональных данных» и нажимаете «отправить»
5. После отправки заявки Вам на почту придет ссылка «Приглашение на демо», переходите по ссылке и заводите свой пароль для личного кабинета.
6. В личном кабинете отобразится обзор этапов проекта и профессиональных сред:



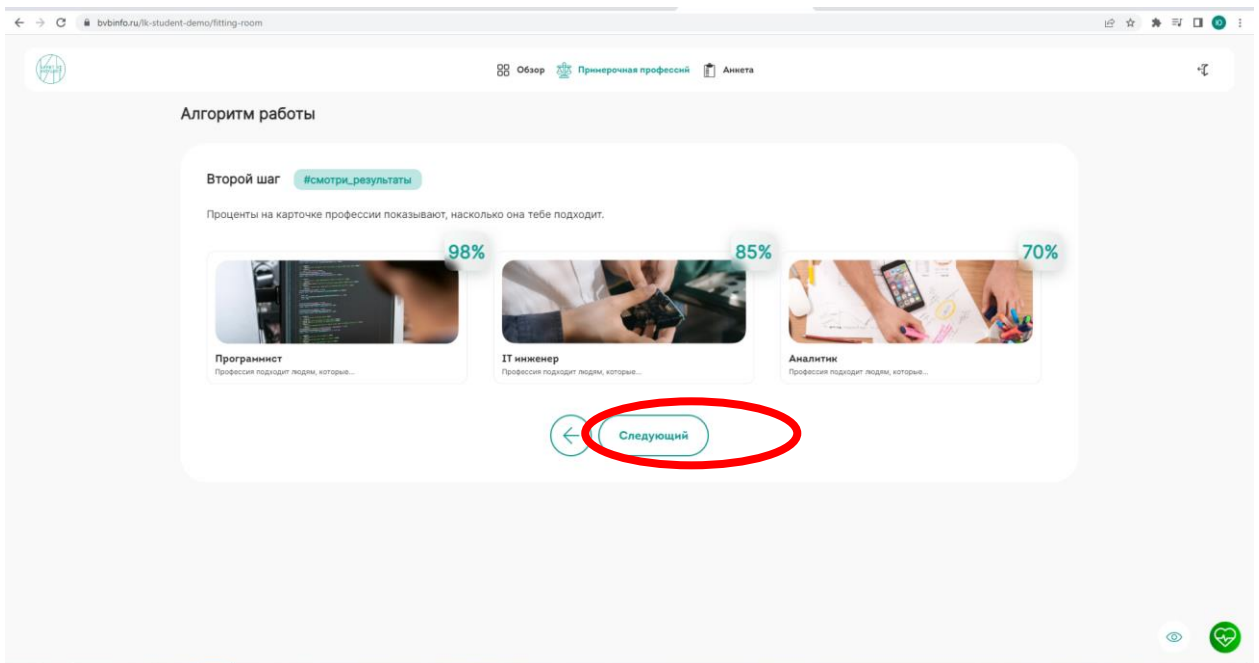
7. Нажимаете кнопку «Перейти»



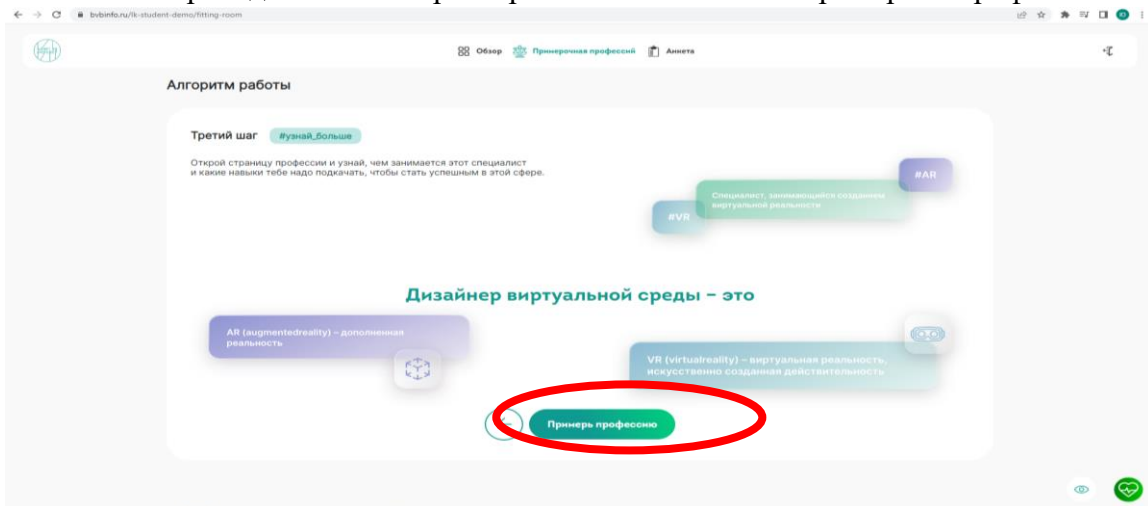
8. Переходите на «первый шаг» нажимаете «Следующий»



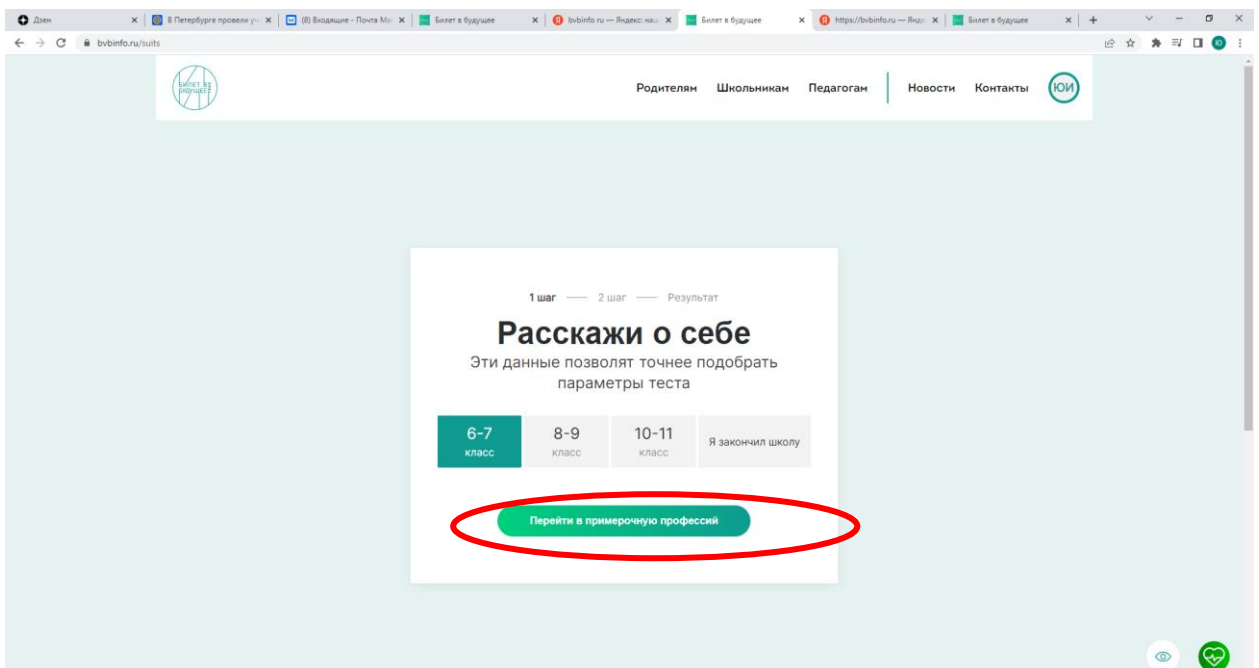
9. Переходите на «второй шаг» нажимаете «Следующий»



10. Переходите на «алгоритм работы» нажимаете «примерить профессию»



11. Переходите во вкладку «Расскажи о себе», выбираете класс, в котором учитесь и нажимаете «Перейти в примерочную профессий»



12. Переходите во вкладку «Что больше всего тебе подходит?». Выбираете из представленного перечня «школьные предметы», «внешкольные интересы», «мои качества» и «мои навыки»

1 шаг — 2 шаг — Результат

Что больше всего тебе подходит?

Поиск: дайвинг, джаз, песни, чтение, слушать

Инструкция

Школьные предметы

- Русский язык
- Литература
- История
- Математика
- Информатика
- Биология
- География
- Иностранный язык
- Физика
- Изобразительное искусство
- Музыка
- Технология
- Физкультура
- Обществознание

Внешкольные интересы

- Спорт и активные игры
- Чтение классической литературы
- Научные знания и открытия
- Мастерить и конструировать
- Растения и животные
- Сочинять истории и рассказы
- Творчество и искусство
- Программирование и робототехника
- Туристические походы
- Стратегические настольные игры
- Делать фото и видео
- Общительность
- Ответственность

Мои качества

- Инициативность
- Любознательность
- Креативность
- Стрессоустойчивость
- Внимательность
- Усидчивость
- Логическое мышление
- Органованность
- Считать и решать задачи

Мои навыки

- Анализировать и проверять данные
- Писать сочинения и рефераты
- Выступать перед аудиторией
- Организовывать и вести за собой
- Придумывать технические решения
- Участвовать в викторинах
- Делать что-то своими руками
- Заниматься творчеством
- Договариваться и решать конфликты
- Сопереживать и поддерживать других

После того как определились с выбором - нажимаете кнопку «кто я»

Внимательность

Усидчивость

Логическое мышление

Органованность

Считать и решать задачи

Мои навыки

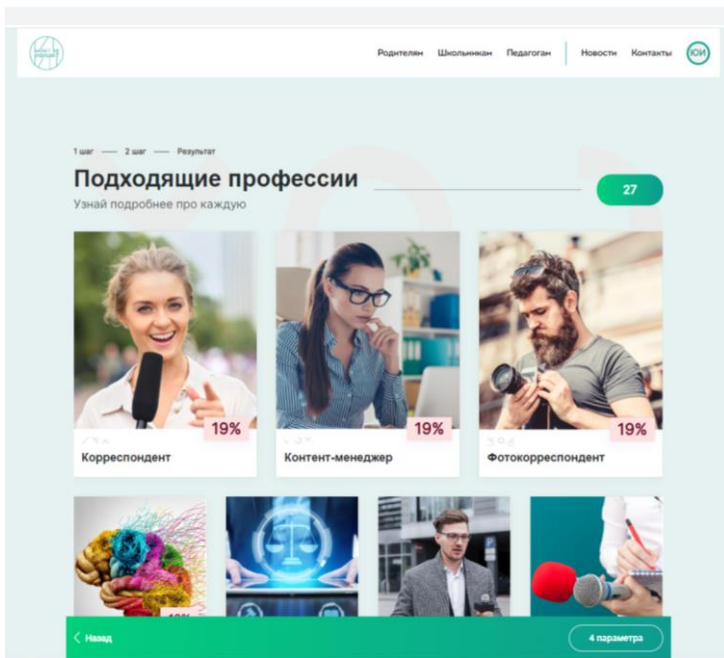
- Анализировать и проверять данные
- Писать сочинения и рефераты
- Выступать перед аудиторией
- Организовывать и вести за собой
- Придумывать технические решения
- Участвовать в викторинах
- Делать что-то своими руками
- Заниматься творчеством
- Договариваться и решать конфликты
- Сопереживать и поддерживать других

Выберите от 10 до 17 параметров

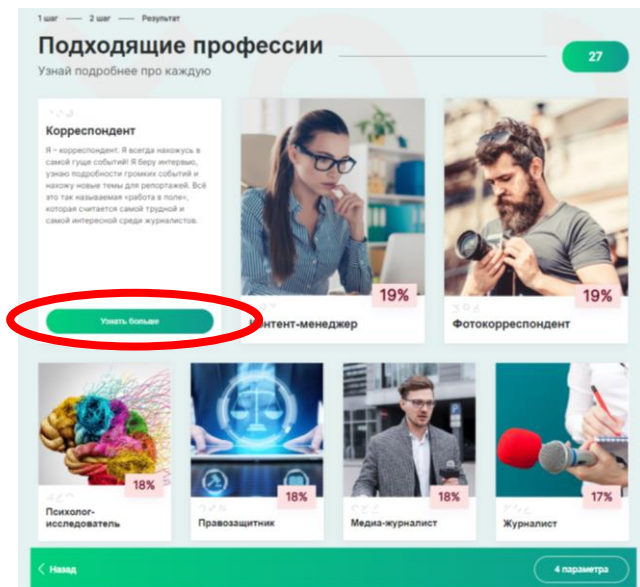
Кто я?

0 параметров

13. Переходите на страницу, на которой Платформа предлагает наиболее подходящие Вам профессии.



14. При наведении курсора мыши на изображение профессии, появиться описание профессии, нажимаете «узнать больше»



15. Вы перейдете на подробное описание выбранной профессии



В личном кабинете **По желанию** Вы можете пройти «Анкетирование» для полноценного участия в проекте

Чтобы завершить процесс создания заявки на участие необходимо выполнить следующие шаги:

1. Скачать шаблон для заполнения согласия родителей на участие в проекте
2. Распечатать шаблон и заполнить с родителями
3. Сделать скан-копию согласия в формате pdf, jpg
4. Загрузить скан-копию в форму загрузки документов
5. Нажать кнопку «Отправить»

Обзор

Проект "Билет в будущее" поможет выбрать направление своей деятельности на основании посещения профориентационных уроков, мероприятий и прохождения диагностики.

Весь путь в проекте разделили на 6 этапов. Этапы помогут с выбором сред и профессий каждому ученику. Как участник проекта "Билет в будущее" ты сможешь делиться впечатлениями, заполняя анкету обратной связи.

Этапы проекта

- Узнавайся
- Познавай себя
- Узнай профессию
- Попробуй

Анкетирование

Для путешествия с "Билетом в будущее" заполни анкету на участие и отправь нам.

Школа

Класс*

МАОУ СОШ № 48

6

Загрузка документов

Шаблон. Согласие на обработку персональных данных

Загрузите согласие на...

Отправить

